



Vahearuanne 3 kuud 2017

Sisukord

TEGEVUSARUANNE	3
Finantstulemuste kokkuvõte	3
Kapitaliseeritus.....	5
KONSOLIDEERITUD RAAMATUPIDAMISE VAHEARUANNE	6
Konsolideeritud koondkasumi aruanne	6
Konsolideeritud finantsseisundi aruanne	7
Konsolideeritud rahavoogude aruanne	8
Konsolideeritud omakapitali muutuste aruanne	9
Konsolideeritud raamatupidamisaruannete lisad	10
Lisa 1 Raamatupidamisarvestuse põhimõtted.....	10
Lisa 2 Neto intressitulu	10
Lisa 3 Neto teenustasutulu	10
Lisa 4 Netotulem õiglasel väärtusel kajastatavatel finantsinstrumentidel.....	11
Lisa 5 Nõuded kesksbankadele.....	11
Lisa 6 Nõuded krediidasutustele	11
Lisa 7 Finantsinvesteeringud	11
Lisa 8 Laenud ja nõuded klientidele.....	11
Lisa 9 Laenude ja nõuete allahindlus.....	12
Lisa 10 Tähtajaks tasumata nõuded klientidele.....	12
Lisa 11 Finantsvarade ja -kohustiste jaotumine järelejäänud tähtaegade lõikes.....	12
Lisa 12 Muud varad	13
Lisa 13 Võlgnevused klientidele.....	13
Lisa 14 Muud kohustised	14
Lisa 15 Tingimuslikud kohustised	14
Lisa 16 Seotud osapooled	14
AS Eesti Krediidipank aktsionärid, nõukogu ja juhatuse	15
AS Eesti Krediidipank juhatuse kinnitus vahearuandele	15

TEGEVUSARUANNE

Kontserni struktuur seisuga 31.03.2017, kõik ettevõtted on registreeritud Eesti Vabariigi Äriregistris.

Ettevõtte nimi	Tegevusala	Osaluse määr
AS Eesti Krediidipank	pangandus	emaettevõtte
Krediidipanga Liisingu AS	liisingtegevus	100%
AS Martinoza	kinnisvara haldamine	100%
AS Krediidipank Finants	muu laenuandmine	51%

Käesoleva aasta jaanuari lõpus sai AS Eesti Krediidipank uued enamusomanikud. Aktsionärid valisid pangale uue nõukogu ning viimane nimetas ametisse ka uue juhatuse (kogu vastav info on nähtav lk 15).

Järgmise sammuna omandab AS Eesti Krediidipank käesoleva aasta teises kvartalis senistelt omanikelt (Coop Eesti Keskühistu, AS Inbank) 100% osaluse Coop Finants AS-s ning ostab AS-lt Inbank välja viimasele kuuluvad osaluse AS-s Krediidipank Finants.

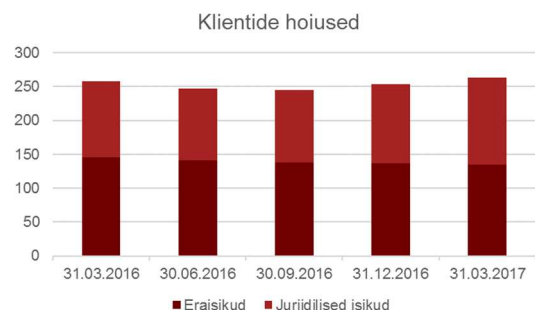
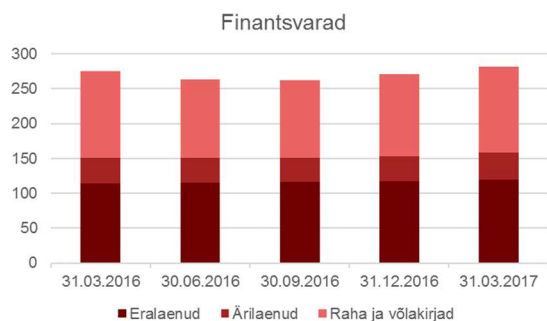
Nimetatud tehingute eesmärgiks on panga reorganiseerimise käigus tuua 2017. aasta sügisel turule Coop Pank, mille strateegiaks on pakkuda lihtsaid finantsteenuseid Coop eraklientidele ja nendega seotud väike- ja keskmise suurusega ettevõtetele. Hetkel oleme käivitanud vastavad ettevalmistused uue kliendipakkumise turule toomiseks.

Panga uuest strateegiast lähtuvalt sulgeme 2017. aasta teises kvartalis panga Läti filiaali. Samuti lõpetame sularaha kiirülekannete teenuse FIXI pakkumise.

Finantstulemuste kokkuvõte

	I kvartal 2017	IV kvartal 2016	kvartaalne muutus	I kvartal 2016	aastane muutus
Kasumiaruanne, tuhandetes eurodes					
Neto intressitulu	1 982	1 995	-1%	1 651	20%
Neto teenustasutulu	439	650	-32%	641	-32%
Muud tulud	104	85	22%	275	-62%
Neto tegevustulud kokku	2 525	2 730	-8%	2 567	-2%
Tegevuskulud	-2 279	-2 412	-6%	-1 937	18%
Laenukahjumid	-53	-406	-87%	-270	-80%
Puhaskasum	193	-88	27%	360	-68%
sh emaeetvõtte omanikele kuuluv osa	192	-155	25%	345	-71%

	I kvartal 2017	IV kvartal 2016	kvartaalne muutus	I kvartal 2016	aastane muutus
Ärimahud, tuhandetes eurodes					
Laenuportfell	158 705	153 133	4%	151 020	5%
Raha ja võlakirjad	123 636	117 473	5%	124 837	-1%
Klientide hoiused	263 734	253 812	4%	258 144	2%
Omakapital (sh vähemusosalus)	29 770	29 577	1%	29 258	2%
Omakapital (emaeetvõtte omanike osa)	29 483	29 291	1%	29 202	1%



Suhtarvud (kvartaalsed, viidud aasta baasile)	I kvartal 2017	IV kvartal 2016	kvartaalne muutus	I kvartal 2016	aastane muutus
Keskmine omakapital (emaeetvõtte osa), tuh eur	29 387	29 291	96	29 031	261
Omakapitali tootlus (ROE) % (puhaskasum / keskmine omakapital)	2,6	-2,1	4,7	4,8	-2,1
Sularaha ja intressitootvad varad, keskmine, tuh eur	281 247	289 361	-8 114	285 423	3 938
Neto intressimarginaal (NIM) % (neto intressitulud / intressitootvad varad, keskmine)	2,8	2,8	0,1	2,3	0,5
Kulude ja tulude suhe % (tegevuskulud kokku / netotulud kokku)	90,3	88,4	1,9	75,5	14,8

Kapitaliseeritus

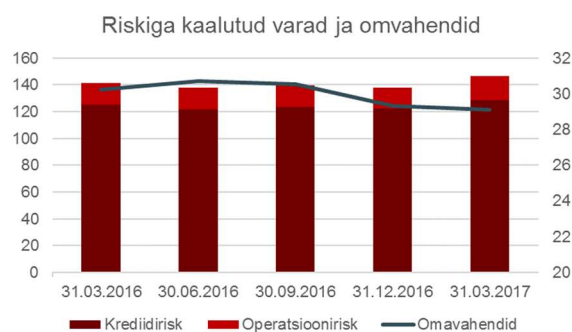
Kapitalibaas, tuhandetes eurodes	31.03.2017	31.12.2016
Esimese taseme omavahendid (Tier I kapital)		
Sissemakstud aktsiakapital ja ülekurs	25 175	25 175
Reservkapital	1 970	1 970
Eelmiste perioodide jaotamata kasum	617	617
Immateriaalne põhivara (-)	-663	-687
Tulevasel kasumlikkusele põhinev tulumaksuvara (-)	-1	-1
Usaldusväärse hindamise nõuetest tulenev väärtuse korrigeerimine (-)	-20	-21
Muud mahaarvamised I taseme omavahenditest (-)	-1 071	-1 019
Esimese taseme omavahendid kokku	26 007	26 034
Allutatud kohustised	3 104	3 299
Teise taseme omavahendid (Tier II kapital)	3 104	3 299
Aktsepteeritud kapital adekvaatsuse arvutamiseks	29 111	29 333
Riskiga kaalutud varad (RWA)		
Keskvalitsused ja keskpangad standardmeetodil	1 436	1 452
Krediidiasutused, investeerimisühingud ja kohalikud omavalitsused standardmeetodil	13 435	11 581
Äriühingud standardmeetodil	7 540	8 323
Jaenõuded standardmeetodil	17 919	17 371
Kinnisvarale seatud hüpoteegiga tagatud nõuded standardmeetodil	57 115	55 837
Makseviivituses olevad nõuded standardmeetodil	6 872	2 645
Eriti suure riskiga seatud kirjed standardmeetodil	6 867	6 845
Muud varad standardmeetodil	17 794	18 035
Krediidirisk ja vastaspoole krediidirisk kokku	128 978	122 089
Operatsioonirisk baasmeetodil	17 734	16 132
Kokku riskiga kaalutud varad (koguriskipositsioon)	146 712	138 221
Kapitali adekvaatsus (%)	19,84%	21,22%
Tier I kapitali suhtarv (%)	17,73%	18,84%

Nõuded omavahenditele:

Esimese taseme põhiomavahendite suhtarv	4,50%	I taseme põhiomavahendid/koguriskipositsioon
Esimese taseme omavahendite suhtarv	6,00%	I taseme omavahendid/koguriskipositsioon
Koguomavahendite suhtarv (kapitali adekvaatsus)	8,00%	koguomavahendid/koguriskipositsioon
Süsteemse riski puhver	1,00%	koguriskipositsioonist
Kapitali säilitamise puhver	2,50%	koguriskipositsioonist

Kontsern on raporteerimisperioodi lõpu seisuga kooskõlas kõikide regulatiivsete kapitalinõuetega.

Kapitali adekvaatsuse tase alanes I kvartalis tulenevalt riskiga kaalutud varade kasvust. 2017. aasta aprillis kinnitasid aktsionärid kontserni 2016. majandusaasta aruande, mille järgselt võib 2016. aasta kasumi arvata esimese taseme omavahendite koosseisu. Selle tulemusel suurenevad esimese taseme omavahendid ning kontserni kapitali adekvaatsus tõuseb.



KONSOLIDEERITUD RAAMATUPIDAMISE VAHEARUANNE

Konsolideeritud koondkasumi aruanne

Tuhandetes eurodes	Lisa	I kvartal 2017	3 kuud 2017	I kvartal 2016	3 kuud 2016
Intressitulud		2 378	2 378	2 145	2 145
Intressikulud		-396	-396	-494	-494
Neto intressitulu	2	1 982	1 982	1 651	1 651
Teenustasutulud		628	628	800	800
Teenustasukulud		-189	-189	-159	-159
Neto teenustasutulu	3	439	439	641	641
Müügitulu varade müügist		108	108	719	719
Müüdüd varade kulu		-88	-88	-564	-564
Renditulud		178	178	176	176
Renditulude saamiseks tehtud kulud		-54	-54	-99	-99
Muud tulud		51	51	21	21
Netotulem õiglasest väärtuses kajastatavatelt finantsinstrumentidelt	4	-91	-91	22	22
Muud tulud, netos		104	104	275	275
Palgakulud		-1 471	-1 471	-1 177	-1 177
Tegevuskulud		-706	-706	-638	-638
Põhivara kulum		-102	-102	-122	-122
Ärikasum		246	246	630	630
Laenude allahindluse kulu		-53	-53	-270	-270
Aruandeperioodi puhaskasum		193	193	360	360
Muu koondkasum/koondkahjum		0	0	0	0
Aruandeperioodi koondkasum		193	193	360	360
Puhaskasum omistatud:					
Emaettevõtte omanikud		192	192	345	345
Mittekontrolliv osalus		1	1	15	15
Aruandeperioodi puhaskasum		193	193	360	360
Koondkasum omistatud:					
Emaettevõtte omanikud		192	192	345	345
Mittekontrolliv osalus		1	1	15	15
Aruandeperioodi koondkasum		193	193	360	360

Konsolideeritud finantsseisundi aruanne

Tuhandetes eurodes	Lisa	31.03.2017	31.12.2016
Varad			
Sularaha		22 124	22 337
Nõuded keskpankadele	5	42 766	43 919
Nõuded krediidasutustele	6	47 950	39 293
Soetamisel määratletud õiglasest väärtuses muutustega läbi kasumiaruande kajastatavad finantsvarad	7	10 285	11 421
Laenud ja nõuded klientidele	8,9,10,11	158 705	153 133
Lunastustähtjani hoitavad finantsvarad	7	511	503
Müügivalmis finantsvarad	7	13	13
Muud varad	12	19 501	19 551
Varad kokku		301 855	290 170
Kohustised			
Võlgnevused krediidasutustele		70	185
Võlgnevused klientidele	13	263 734	253 812
Muud kohustised	14	4 243	2 557
Allutatud kohustised		4 038	4 039
Kohustised kokku		272 085	260 593
Omakapital			
Aksiakapital		25 001	25 001
Ülekurss		174	174
Reservid		1 970	1 970
Jaotamata kasum/kahjum (+/-)		2 338	2 146
Emaettevõtte omanikele kuuluv omakapital		29 483	29 291
Mittekontrolliv osalus		287	286
Omakapital kokku		29 770	29 577
Kohustised ja omakapital kokku		301 855	290 170

Konsolideeritud rahavoogude aruanne

Tuhandetes eurodes	3 kuud 2017	3 kuud 2016
Rahavood äritegevusest (kaudsel meetodil)		
Puhaskasum	192	345
Korrigeerimised		
Laenukahjumite reservi muutus	53	270
Põhivara kulum ja väärtuse langus	105	122
Soetamisel määratletud õiglases väärtuses muutustega läbi kasumiaruande kajastatavate finantsvarade õiglase väärtuse muutus	91	22
Neto kasum/kahjum põhivara müügist	0	1
Valuutakursi muutuse mõju	-1	2
Puhasintressitulu	-1 924	-1 666
Saadud intressid	2 168	1 984
Makstud intressid	-483	-960
Nõuete muutus krediidasutuse- ja liisinguettevõtte klientidele	-5 557	1 581
Soetamisel määratletud õiglases väärtuses muutustega läbi kasumiaruande kajastatavad finantsvarad, muutus	1 004	-2 021
Krediidasutuste hoiuste muutus	-115	3
Klientide hoiuste muutus	10 008	-8 738
Varad müügiks muutus	77	542
Muude äritegevusega seotud varade ja kohustiste muutus	1 730	-300
Kokku rahavood äritegevusest	7 348	-8 813
Rahavood investeerimistegevusest (otsemeetodil)		
Põhivara- ja kinnisvarainvesteeringute müügist laekunud raha	1	12
Põhivara- ja kinnisvarainvesteeringute soetuseks kulutatud raha	-56	-64
Kokku rahavood investeerimistegevusest	-55	-52
Raha ja raha ekvivalentide muutus	7 293	-8 865
Raha ja -ekvivalendid perioodi alguses	105 040	124 684
Raha ja -ekvivalendid perioodi lõpus	112 333	115 819
Raha ja raha ekvivalentide jääk koosneb:	112 333	115 819
Sularaha	22 124	1 780
Nõudmiseni hoiused keskpankades	42 766	47 090
Nõudmiseni- ja lühikese tähtajaga hoiused krediidasutustes	47 443	66 949

Konsolideeritud omakapitali muutuste aruanne

	Aktsia- kapital	Üle- kurs	Kohustuslik reserv- kapital	Jaotamata kasum	Emaettevõtte aktsionäride osa kokku	Mitte kontrolliv osalus	Omakapital kokku
Omakapital seisuga 01.01.2016	25 001	174	1 844	1 838	28 857	41	28 898
<i>Puhaskasum</i>	0	0	0	345	345	15	360
<i>Muu koondkasum</i>	0	0	0	0	0	0	0
Aruandeperioodi koondkasum	0	0	0	345	345	15	360
Omakapital seisuga 31.03.2016	25 001	174	1 844	2 183	29 202	56	29 258
Omakapitali muutused perioodil 01.04.-31.12.2016	0	0	126	-37	89	230	319
Omakapital seisuga 01.01.2017	25 001	174	1 970	2 146	29 291	286	29 577
<i>Puhaskasum</i>	0	0	0	192	192	1	193
<i>Muu koondkasum</i>	0	0	0	0	0	0	0
Aruandeperioodi koondkasum	0	0	0	192	192	1	193
Omakapital seisuga 31.03.2017	25 001	174	1 970	2 338	29 483	287	29 770

Konsolideeritud raamatupidamisaruannete lisad

Lisa 1 Raamatupidamisarvestuse põhimõtted

Raamatupidamise vahearuanne on koostatud kooskõlas rahvusvahelise finantsaruandluse standardiga IAS 34 „Vahearuanne“ nagu see on vastu võetud Euroopa Liidu poolt. Vahearuanne tuleks lugeda koos 31.12.2016 lõppenud majandusaasta aruandega, mis on koostatud kooskõlas rahvusvaheliste finantsaruandluse standarditega (IFRS).

AS Eesti Krediidipank kontserni 2017. aasta I kvartali vahearuanne kasutatud arvestuspõhimõtted on kooskõlas 31. detsembril 2016. aastal lõppenud majandusaasta aruandes kasutatud arvestuspõhimõtetega. Tütarettevõtted on konsolideeritud täielikult „rida-realt“ meetodil, mille käigus on elimineeritud kõik kontserni sisesed tehingud, nõuded, kohustised, tulud ja kulud. Konsolideerimisgrupp Euroopa Parlamendi ja Nõukogu määruse (EL) nr 575/2013 alusel ja kontsern, konsolideerimisel vastavalt IFRS-le, kattuvad.

Raamatupidamise vahearuanne arvnäitajad on esitatud tuhandetes eurodes, kui ei ole märgitud teisiti.

Lisa 2 Neto intressitulu

Intressitulu	I kv 2017	3 kuud 2017	I kv 2016	3 kuud 2016
Laenu ettevõtetele	375	375	386	386
Laenu eraisikutele	804	804	776	776
Liising	234	234	250	250
Tarbimislenu ja järelmaks	723	723	581	581
Võlakirjad	141	141	93	93
Muud varad	37	37	27	27
Intressitulu kohustistelt	64	64	32	32
Kokku	2 378	2 378	2 145	2 145
Intressikulu				
Klientide hoiused	-268	-268	-370	-370
Allutatud kohustused	-77	-77	-77	-77
Intressikulu varadelt	-51	-51	-47	-47
Kokku	-396	-396	-494	-494
Neto intressitulu	1 982	1 982	1 651	1 651

Lisa 3 Neto teenustasutulu

Teenustasutulu	I kv 2017	3 kuud 2017	I kv 2016	3 kuud 2016
Ülekandetasud	218	218	250	250
Tulu valuutatehingutelt	143	143	199	199
Kontode avamise ja haldamise tasud	112	112	108	108
Kaarditehingute tasud	79	79	75	75
Muud teenustasutulud	76	76	168	168
Kokku	628	628	800	800
Teenustasukulu				
Ülekandetasud	-66	-66	-52	-52
Kaarditehingute tasud	-109	-109	-97	-97
Muud teenustasukulud	-14	-14	-10	-10
Kokku	-189	-189	-159	-159
Neto teenustasutulu	439	439	641	641

Lisa 4 Netotulem õiglasest väärtuses kajastatavatel finantsinstrumentidel

	I kv 2017	3 kuud 2017	I kv 2016	3 kuud 2016
Valuutaga seotud tuletistehingud	0	0	56	56
Õiglasest väärtuses kajastatavad finantsvarad	-91	-91	-34	-34
Kokku	-91	-91	22	22

Lisa 5 Nõuded keskpankadele

	31.03.2017	31.12.2016
Kohustuslik reservkapital	2 171	1 919
Nõudmiseni hoitud	40 595	42 000
Kokku	42 766	43 919

Lisa 6 Nõuded krediidasutustele

	31.03.2017	31.12.2016
EU riigid, va Eesti	21 249	18 344
Eesti	25 087	20 167
Kõik muud riigid	1 614	782
Kokku	47 950	39 293

Lisa 7 Finantsinvesteeringud

	31.03.2017	31.12.2016
Valitsuste võlakirjad	2 873	2 904
Krediidi- ja finantseerimisasutuste võlakirjad	2 489	3 073
Muude mittefinantsettevõtete võlakirjad	4 923	5 444
Õiglasest väärtuses kajastatavad finantsvarad	10 285	11 421
Muude mittefinantsettevõtete võlakirjad	511	503
Lunastustähtajani hoitud finantsvarad	511	503
Muude mittefinantsettevõtete aktsiad	13	13
Müügivalmis finantsvarad	13	13

Lisa 8 Laenud ja nõuded klientidele

	31.03.2017	31.12.2016
Nõuded eraisikutele kokku	121 199	119 261
Nõuded juriidilistele isikutele kokku	39 923	36 125
Kokku nõuded	161 122	155 386
Laenude ja nõuete allahindlus	-2 417	-2 253
Kokku	158 705	153 133

Lisa 9 Laenude ja nõuete allahindlus

	31.03.2017	31.12.2016
Jääk aruande perioodi alguses	-2 253	-2 494
Aruandeperioodi allahindlused	-397	-2 055
Eelnevate allahindluste korrigeerimine	341	1 036
Bilansiväliste laenude laekumine	-108	-146
Aruandeperioodil mahakantud laenud	0	1 406
Jääk aruandeperioodi lõpus	-2 417	-2 253

Lisa 10 Tähtjaks tasumata nõuded klientidele

Eraisikud	31.03.2017		31.12.2016	
	Laenu jääk	Tagatuse suhtarv	Laenu jääk	Tagatuse suhtarv
1-30 päeva	5 646	44,8%	4 718	44,9%
31-60 päeva	1 892	43,5%	1 370	35,1%
61-90 päeva	1 247	47,8%	579	37,1%
üle 90 päeva	2 306	20,0%	1 914	23,8%
Kokku	11 091		8 581	

Juriidilised isikud	31.03.2017		31.12.2016	
	Laenu jääk	Tagatuse suhtarv	Laenu jääk	Tagatuse suhtarv
1-30 päeva	507	38,5%	282	32,2%
31-60 päeva	66	27,8%	43	58,1%
61-90 päeva	24	46,5%	2467	49,4%
üle 90 päeva	6 800	65,7%	4 322	21,1%
Kokku	7 397		7 114	

Lisa 11 Finantsvarade ja -kohustiste jaotumine järelejäänud tähtaegade lõikes

31.03.2017	Kuni 3 kuud	3-12 kuud	1-5 aastat	Üle 5 aasta	Kokku
Varad					
Sularaha	22 124	0	0	0	22 124
Nõuded keskpankadele	42 766	0	0	0	42 766
Nõuded krediidasutustele	47 450	500	0	0	47 950
Soetamisel määratletud õiglasest väärtuses muutustega läbi kasumiaruande kajastatavad finantsvarad	3 927	1 435	4 923	0	10 285
Laenud ja nõuded klientidele	13 536	23 659	68 575	102 748	208 518
Lunastustähtajani hoitavad finantsvarad	0	0	511	0	511
Müügivalmis finantsvarad	0	0	0	13	13
Muud finantsvarad	368	223	0	194	785
Finantsvarad kokku	130 171	25 817	74 009	102 955	332 952
Kohustised					
Võlgnevused krediidasutustele	70	0	0	0	70
Võlgnevused klientidele	176 736	59 541	25 722	2 571	264 570
Muud finantskohustised	3 047	0	0	0	3 047
Allutatud kohustised	76	234	4 892	0	5 202
Finantskohustised kokku	179 929	59 775	30 614	2 571	272 889
Bilansivälised kohustised					
Kasutamata krediidiilmidid ja arvelduskrediidid	3 381	0	0	0	3 381
Finantsgarantiid	1 336	0	0	0	1 336
Bilansilised ja bilansivälised kohustised kokku	184 646	59 775	30 614	2 571	277 606
Finantsvarade ja -kohustiste tähtaegade vahe	-54 475	-33 958	43 395	100 384	55 346

31.12.2016	Kuni 3 kuud	3-12 kuud	1-5 aastat	Üle 5 aasta	Kokku
Varad					
Sularaha	22 337	0	0	0	22 337
Nõuded keskpankadele	43 919	0	0	0	43 919
Nõuded krediitiasutustele	38 793	500	0	0	39 293
Soetamisel määratletud õiglasest väärtuses muutustega läbi kasumiaruande kajastatavad finantsvarad	1 037	5 457	4 927	0	11 421
Laenud ja nõuded klientidele	15 220	21 271	73 399	92 503	202 393
Lunastustähtajani hoitavad finantsvarad	0	0	503	0	503
Müügivalmis finantsvarad	0	0	0	13	13
Muud finantsvarad	431	0	0	283	714
Finantsvarad kokku	121 737	27 228	78 829	92 799	320 593
Kohustised					
Võlgnevused krediitiasutustele	185	0	0	0	185
Võlgnevused klientidele	170 036	55 902	26 229	2 493	254 660
Muud finantskohustised	1 433	0	0	0	1 433
Allutatud kohustised	76	234	4 969	0	5 279
Finantskohustised kokku	171 730	56 136	31 198	2 493	261 557
Bilansivälised kohustised					
Kasutamata krediitilimiidid ja arvelduskrediidid	3 708	0	0	0	3 708
Finantsgarantiid	1 355	0	0	0	1 355
Bilansilised ja bilansivälised kohustised kokku	176 793	56 136	31 198	2 493	266 620
Finantsvarade ja -kohustiste tähtaegade vahe	-55 056	-28 908	47 631	90 306	53 973

Lisa 12 Muud varad

Muud varad	31.03.2017	31.12.2016
Kinnisvarainvesteeringud	9 105	9 105
Materiaalsed põhivarad	4 470	4 512
Varad müügiks	4 202	4 279
Immateriaalsed põhivarad	663	687
Muud finantsvarad	785	714
Muud varad	276	254
Kokku	19 501	19 551

Lisa 13 Võlgnevused klientidele

Võlgnevused klientidele	31.03.2017	31.12.2016
Eraisikud	135 108	136 686
Juriidilised isikud	128 626	117 126
Kokku	263 734	253 812
Nõudmiseni hoised	152 563	141 088
Tähtajalised hoised	111 171	112 724
Kokku	263 734	253 812

Lisa 14 Muud kohustised

Muud kohustised	31.03.2017	31.12.2016
Muud finantskohustised	3 047	1 433
Muud kohustised	1 196	1 124
Kokku	4 243	2 557

Lisa 15 Tingimuslikud kohustised

	31.03.2017	31.12.2016
Finantsgarantiid	1 354	1 336
Krediidiliinid ja arvelduskrediidid	3 708	3 381
Kokku	5 062	4 717

Lisa 16 Seotud osapooled

Seotud osapooled on:

- olulise mõjuga aktsionär ja tema gruppi kuuluvad ettevõtted;
- kontserni juhtkond, so emaettevõtte juhatuse ja nõukogu liikmed, siseauditi üksuse juht ja nende poolt kontrollitavad ettevõtted;
- kontserni juhtkonnaga samaväärset majanduslikku huvi omavad isikud ja nendega seotud ettevõtted.

Seotud osapooltele antud laenud ei erine intressimäärade osas teistele klientidele antud laenudest. Tehingud seotud osapooltega toimuvad hinnakirja alusel ja/või turuväärtuses.

	31.03.2017	31.12.2016
Aktsionärid		
Hoiused olulise osalusega krediidasutuses	0	19
Hoiused olulise osalusega krediidasutuselt	0	28
Hoius olulise osalusega aktsionärit	43	0
Allutatud laen	0	4 000
Aruandeperioodi intressikulud	0	77
Juhatuse ja nõukogu liikmed ning nendega seotud isikud ja ettevõtted		
Laenud	113	134
Hoiused	96	396
Aruandeperioodi intressitulud	1	1
Aruandeperioodi intressikulud	0	1
Muud müüdüd kaubad ja teenused	1	1
Juhatuse ja nõukogu liikmetele makstud tasud	234	98
Juhatuse liikmetele makstav maksimaalne lahkumiskompensatsioon, tingimuslikult	172	138

AS Eesti Krediidipank aktsionärid, nõukogu ja juhatus

Üle 9% osalust omavad aktsionärid seisuga 31.03.2017:

Coop Investeeringud OÜ	36,6%
Coop Eesti Keskühistu TÜH liikmesühistud	23,1%
AS INBANK	10,0%
Saratoga Finance SPF S.A.	9,9%
East European Capital Investment Ltd	9,8%

Juhatuse ja nõukogu liikmete omanduses ei ole Krediidipanga aktsiaid.

Nõukogu esimees: Jaanus Vihand

Nõukogu liikmed: Priit Põldoja, Jaan Marjundi, Roman Provotorov, Marko Kairjak

Juhatuse esimees: Margus Rink

Juhatuse liikmed: Hans Pajoma, Kerli Lõhmus, Janek Uiboupin

AS Eesti Krediidipank juhatuse kinnitus vahearuanadele

Eesti Krediidipanga juhatus on seisukohal, et käesolev vahearuanne, mis koosneb tegevusaruandest ning raamatupidamise aruannetest, sisaldab kogu vahearuannete nõuetele vastavat informatsiooni ja kajastab Eesti Krediidipanga kontserni finantsseisundit ja majandustulemust õigesti ja õiglaselt, kõik esitatud andmed ja lisainformatsioon on tõene ning terviklik. Käesolev vahearuanne ei ole auditeeritud.

31.05.2017

Margus Rink
juhatuse esimees

Hans Pajoma
juhatuse liige

Kerli Lõhmus
juhatuse liige

Janek Uiboupin
juhatuse liige